

Welkom



KLAS: 1

MENTOR:





- Kennismaking, contact
- Brugklaskamp
- Schoolgids
- Website
- Magister
- Organisatie
- Regelgeving
- Zorgstructuur
- Schoolfoto
- Contactgegevens
- Vragen



- Mentor:
- E-mail:






- 19 – 21 september
- Summercamp Heino



www.detooropmavo.nl




- Cijfers
- Overgangsnormen
- Schoolreglement
- Jaaroverzicht



Website



- www.detooropmavo.nl
- [roosterwijzigingen](#)



Zoeken... 



Actueel



Leerling



School

Kennismakings-
avonden

Start nieuwe
schooljaar



School-
fotograaf





LMC-VO

gebruikersnaam

DOORGAAN 



Magister interface showing a sidebar with navigation icons, a main content area with a calendar and schedule, and a right sidebar with a messages list.

Navigation Sidebar (Left):

- Home icon (circled in red)
- Calendar icon (7)
- Checkmark icon
- Calendar icon (10)
- Envelope icon
- Group of people icon
- Hand icon

Main Content Area (Top): dinsdag, 25 augustus 2015

Calendar (Vandaag):

- 08:20 - 09:30: 1 bi - SCH - TM2D (105)
- 09:30 - 10:40: 2 ml - TOM - TM2D (110)
- 11:05 - 12:15: 3 en - VER - TM2D (102)
- 12:15 - 13:25: 4 ec - TOM - TM2D (109)

[weekoverzicht](#)

Laatste cijfers:

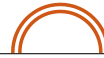
- 0 vandaag
- 0 deze week
- geen cijfers

[periodeoverzicht](#)

Berichten (15):

- F. Noordpool Gefeliciteerd! Bericht 08-07 19:40
- T.M. Peña werkboek spaans Bericht 06-07 22:27
- F. Noordpool vergadering Bericht 01-07 09:17
- M. Alberts I!dummy /schetsboekje hergebruik Bericht 30-06 15:33
- F. Noordpool TW Bericht 26-06 09:41**
- M. Alberts toets benodigheden Bericht 25-06 12:31

[alle berichten](#)



Afsprakenlijst		
dinsdag 25 augustus		
08:20 - 09:30	1 bi - SCH - TM2D (105)	...
09:30 - 10:40	2 ml - TOM - TM2D (110)	
11:05 - 12:15	3 en - VER - TM2D (102)	
12:15 - 13:25	4 ec - TOM - TM2D (109)	
woensdag 26 augustus		
08:20 - 09:30	1 th - WIM - TM2D (004)	
09:30 - 10:40	2 ne - TET - TM2D (101)	
11:05 - 12:15	3 du - WNA - TM2D (104)	
12:15 - 13:25	4 fa - RIM - TM2D (103)	
donderdag 27 augustus		
08:20 - 09:30	1 wi - DAM - TM2D (110)	
09:30 - 10:40	2 ak - SCP - TM2D (001)	
11:05 - 12:15	3 lo - LET - TM2D (41)	
12:15 - 13:25	4 des - DLP - TM2D (001)	
13:50 - 15:00	5 en - VER - TM2D (106)	Maken: opdracht 5t/m8 blz.5Leren: study box 1 blz. 20
vrijdag 28 augustus		
08:20 - 09:30	1 lo - LET - TM2D (41)	
09:30 - 10:40	2 bi - SCH - TM2D (202)	
11:05 - 12:15	3 ne - TET - TM2D (106)	
12:15 - 13:25	4 gs - PAA - TM2D (107)	
13:50 - 15:00	5 nsk - KRS - TM2D (201)	
maandag 31 augustus		
08:20 - 09:30	1 du - WNA - TM2D (104)	
09:30 - 10:40	2 ec - TOM - TM2D (109)	
11:05 - 12:15	3 fa - RIM - TM2D (103)	
12:15 - 13:25	4 frt - THN - TM2D (002)	

R1

EIND

Vak	100	101	102	103	104	105	106	107	500	501	502	503	504	505	506	507	400	450	800	850
Nederlandse taal	6,6	7,3	6,0	6,9	5,5	6,7			5,3	5,8	5,0	5,7	4,3	5,5			6,6	7	5,3	5
Frans taal	7,3	7,7	7,9	7,8	7,3	6,3	9,5	6,1	6,3	6,5	6,8	6,8	6,0	5,5						
Engelse taal	6,3	7,6	6,2	5,0	6,1	7,0			5,6	6,7	5,7	3,3	5,3	7,0						
geschiedenis en staatsinrichting	7,2	8,0	8,2	9,1	6,0				5,5	7,0	6,2	7,6	4,0							
aardrijkskunde	7,4	7,8	6,5	10,0	7,3				5,5	6,8	5,0									
wiskunde	8,6	7,9	10,0	7,0	7,0	8,4	9,5		6,8	6,9	7,8	6,3	6,0	6,0						
biologie	8,4	10,0	7,0	9,0	8,5	8,2			6,4	7,5	5,3	6,8	6,4	6,0						
lichamelijke opvoeding	8,3	8,0	8,0	10,0	8,0	8,0														
theatervakken	7,4	7,0	7,2	7,0	8,0				6,7	6,7										
Spaanse taal	7,9	9,7	8,8	7,6	9,1	5,0	9,1	6,7	7,1	9,6	8,2	6,6	8,5	4,0						
media design	7,9	9,0	7,8		7,4				6,9	8,3	7,2		6,0							
fine art	6,8	7,0	6,7	6,4	7,2	6,5			5,8	6,0	6,2	5,4	6,2	5,0						

Weergave

Toon selectie

Schooljaar

1415 TM-1

Cijfersoort

Alle cijfers

Cijferperiodes

R1 ~~X~~ EIND ~~X~~

Toon overzicht

Kolomweergave

Kolomnummers

Details

Berekening

Weergave



Aanwezigheid, 1415 TM-1		
september		
november		
wo 19-11	2 AK - MEI - TM1D (002)	BV Boeken vergeten (BK)
ma 24-11	2 EN - VER - TM1D (102)	ZK Ziek (ZK)
ma 24-11	3 BI - SCH - TM1D (202)	ZK Ziek (ZK)
ma 24-11	4 FRT - ALB - TM1D (002)	ZK Ziek (ZK)
ma 24-11	5 NE - DAM - TM1D (108)	ZK Ziek (ZK)
december		
ma 01-12	3 BI - SCH - TM1D (202)	HV Huiswerk vergeten (HV)
do 04-12	1 WI - DAM - TM1D (110)	TL Te laat, met reden (TR)
februari		
vr 13-02	1 TH - WIM - TM1D (004)	ZK Ziek (ZK)
vr 13-02	2 NE - NOF - TM1D (106)	ZK Ziek (ZK)
vr 13-02	3 FA - RIM - TM1D (103)	ZK Ziek (ZK)
vr 13-02	4 WI - DAM - TM1D (110)	ZK Ziek (ZK)
vr 13-02	5 SP - KON - TM1D (106)	ZK Ziek (ZK)
maart		

TL: te laat zonder reden
 TR: te laat met reden
 OA: ongeoorloofd absent
 MB: Medisch bezoek
 VW: verwijderd uit de les
 HV: huiswerk niet gemaakt
 BO: boeken/spullen niet in orde



Mentor



Afdelingscoördinator

Mevr. Verhagen



Directie

Dhr. Baar / Dhr. v. Zanten



- Schoolgids
- Te laat
- Absent
- Ziek melden
- Geen huiswerk / boeken
- Toets gemist
- Verlof aanvragen
- Verwijdering uit de les



- Melden bij administratie
- 3x te laat volgende ochtend melden om 7.45 (bij 1^e uur vrij meldt de leerling zich om 8.45)
- Iedere opvolgende keer ook om 7.45 melden
- Meer dan 30 minuten te laat is OA en dat betekent dat ze op dinsdagmiddag een lesuur inhalen.



- Bij dokters- / tandartsbezoek bellen naar administratie voor 8.15 uur
- Bij ongeoorloofd absent moet de leerling de eerst volgende dinsdagmiddag terugkomen
- Bij niet melden op dinsdagmiddag volgt een interne schorsing
- Absentie wordt gemeld bij leerplicht
- Ouders worden telefonisch op de hoogte gesteld van de absentie



- De ouder/verzorger meldt de leerling **telefonisch** ziek bij de administratie voor het begin van de lesdag (8.15)
- Zodra de leerling beter is, wordt dit weer gemeld bij de administratie
- Als een leerling tijdens de dag ziek wordt, kan de leerling aan de teamleider vragen of hij naar huis mag



- Leerling meldt dit aan het begin van de les bij de docent
- Dit wordt genoteerd in magister
- Bij veelvuldig niet in orde hebben van huiswerk neemt de mentor contact op met thuis



- Op de dag van terugkomst maakt de leerling direct een afspraak bij de docent.
- De toets wordt binnen 10 schooldagen ingehaald.
- Verantwoording ligt bij leerling
- Wordt de toets niet ingehaald of komt de leerling de afspraak niet na wordt er een 1,0 gegeven



- Een verlof aanvraag moet altijd schriftelijk worden ingediend bij Dhr. M. van Zanten
Formulier op de website:
'Ouders' – 'verlofaanvraag' – invullen – printen – handtekening – afgeven (via kind) op school



Time-out, paar minuten afkoelen op de gang

Verwijdering: bij ernstig verstoren van de les door gedrag t.a.v. medeleerlingen en/of docent

Leerling -> conciërge, krijgt verwijderingsformulier -> afd. coördinator of directie in afwezigheid van afd. coördinator -> aan het werk voor het vak -> eind van de les melden bij docent


Mentor bespreekt VW met leerling en eventueel met ouders. Bij opstapeling van VW's en gebrek aan gedragsverandering zullen er gesprekken worden gevoerd met afd. coördinator, teamleider en/of directeur.



- SMW, Mevr. J. Boelaars
- Vertrouwenspersoon, Dhr. G. vd. Berg
- Remedial Teaching, Mevr. M. Doornbosch
mdoornbosch@detooropmavo.nl
- Zorgcoördinator, Mevr. J. Stronkhorst



- Programma van Toetsing en Opstroom
- Komt op de website te staan



Contactloos betalen



- Vandaag hebben de leerlingen de schoolpasjes ontvangen
- Pasjes hebben een dubbele functie
- Folder geeft uitleg hoe deze pas geactiveerd kan worden



- Donderdag
- De leerling neemt dan €10,- mee en zal die dag dan door de administratie uit de klas worden gehaald.



Bespreek de voor- en nadelen met uw kind.





- Beperk het contact met uw kind tijdens de schooldag. Dit kan voor onnodige afleiding en zorgen. De meeste berichten kunnen ook wachten tot dat uw kind thuis is.
- In geval van nood neem dan contact op met de school dan kunnen wij uw kind uit de les halen en op de hoogte brengen.
- In geval van gebeurtenissen die effect hebben op het gedrag van uw kind neem contact op met de mentor. Vaak is een mail de makkelijkste weg.



- Neem bij wijzigingen contact op met de administratie. Zij zorgen er dan voor dat uw gegevens juist in ons systeem staan.

