

# Welkom



**KLAS:** 1

**MENTOR:**





- Kennismaking, contact
- Brugklaskamp
- Schoolgids
- Website
- Magister
- Organisatie
- Regelgeving
- Zorgstructuur
- Schoolfoto
- Contactgegevens
- Uitdelen informatie
- Vragen



- Mentor:
- E-mail:






- 16 – 18 september
- Summercamp Heino





[www.detooropmavo.nl](http://www.detooropmavo.nl)




- Cijfers
- Overgangsnormen
- Schoolreglement
- Jaaroverzicht



# Website



- [www.detooropmavo.nl](http://www.detooropmavo.nl)
- [roosterwijzigingen](#)



Zoeken...



Actueel



Leerling



School



Kennismakings-  
avonden



Start nieuwe  
schooljaar

School-  
fotograaf



- Ouders krijgen eigen inlog gegevens

LMC-VO

gebruikersnaam

DOORGAAN 



Magister interface showing a sidebar with navigation icons, a main content area with a calendar and schedule, and a right sidebar with a messages list.

**Navigation Sidebar (Left):**

- Home icon (circled in red)
- Calendar icon (7)
- Checkmark icon
- Calendar icon (10)
- Envelope icon
- Group of people icon
- Hand icon

**Main Content Area (Top):**

dinsdag, 25 augustus 2015

**Vandaag**

08:20 - 09:30	1 bi - SCH - TM2D (105)
09:30 - 10:40	2 ml - TOM - TM2D (110)
11:05 - 12:15	3 en - VER - TM2D (102)
12:15 - 13:25	4 ec - TOM - TM2D (109)

[weekoverzicht](#)

**Laatste cijfers**

0 vandaag
0 deze week

[periodeoverzicht](#)

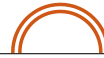
**Messages (Right Sidebar):**

Berichten (15)

F. Noordpool Gefeliciteerd! Bericht	08-07 19:40
T.M. Peña werkboek spaans Bericht	06-07 22:27
F. Noordpool vergadering Bericht	01-07 09:17
M. Alberts !dummy /schetsboekje hergebruik Bericht	30-06 15:33
F. Noordpool TW Bericht	26-06 09:41
M. Alberts toets benodigheden Bericht	25-06 12:31

[alle berichten](#)





Afsprakenlijst		
<b>dinsdag 25 augustus</b>		
08:20 - 09:30	1 bi - SCH - TM2D (105)	...
09:30 - 10:40	2 ml - TOM - TM2D (110)	
11:05 - 12:15	3 en - VER - TM2D (102)	
12:15 - 13:25	4 ec - TOM - TM2D (109)	
<b>woensdag 26 augustus</b>		
08:20 - 09:30	1 th - WIM - TM2D (004)	
09:30 - 10:40	2 ne - TET - TM2D (101)	
11:05 - 12:15	3 du - WNA - TM2D (104)	
12:15 - 13:25	4 fa - RIM - TM2D (103)	
<b>donderdag 27 augustus</b>		
08:20 - 09:30	1 wi - DAM - TM2D (110)	
09:30 - 10:40	2 ak - SCP - TM2D (001)	
11:05 - 12:15	3 lo - LET - TM2D (41)	
12:15 - 13:25	4 des - DLP - TM2D (001)	
13:50 - 15:00	5 en - VER - TM2D (106)	Maken: opdracht 5t/m8 blz.5Leren: study box 1 blz. 20
<b>vrijdag 28 augustus</b>		
08:20 - 09:30	1 lo - LET - TM2D (41)	
09:30 - 10:40	2 bi - SCH - TM2D (202)	
11:05 - 12:15	3 ne - TET - TM2D (106)	
12:15 - 13:25	4 gs - PAA - TM2D (107)	
13:50 - 15:00	5 nsk - KRS - TM2D (201)	
<b>maandag 31 augustus</b>		
08:20 - 09:30	1 du - WNA - TM2D (104)	
09:30 - 10:40	2 ec - TOM - TM2D (109)	
11:05 - 12:15	3 fa - RIM - TM2D (103)	
12:15 - 13:25	4 frt - THN - TM2D (002)	

R1

EIND

Vak	100	101	102	103	104	105	106	107	500	501	502	503	504	505	506	507	400	450	800	850
Nederlandse taal	6,6	7,3	6,0	6,9	5,5	6,7			5,3	5,8	5,0	5,7	4,3	5,5			6,6	7	5,3	5
Franse taal	7,3	7,7	7,9	7,8	7,3	6,3	9,5	6,1	6,3	6,5	6,8	6,8	6,0	5,						
Engelse taal	6,3	7,6	6,2	5,0	6,1	7,0			5,6	6,7	5,7	3,3	5,3	7,						
geschiedenis en staatsinrichting	7,2	8,0	8,2	9,1	6,0				5,5	7,0	6,2	7,6	4,0							
aardrijkskunde	7,4	7,8	6,5	10,0	7,3				5,5	6,8	5,0									
wiskunde	8,6	7,9	10,0	7,0	7,0	8,4	9,5		6,8	6,9	7,8	6,3	6,0	6,						
biologie	8,4	10,0	7,0	9,0	8,5	8,2			6,4	7,5	5,3	6,8	6,4	6,						
lichamelijke opvoeding	8,3	8,0	8,0	10,0	8,0	8,0														
theatervakken	7,4	7,0	7,2	7,0	8,0				6,7	6,7										
Spaanse taal	7,9	9,7	8,8	7,6	9,1	5,0	9,1	6,7	7,1	9,6	8,2	6,6	8,5	4,						
media design	7,9	9,0	7,8		7,4				6,9	8,3	7,2		6,0							
fine art	6,8	7,0	6,7	6,4	7,2	6,5			5,8	6,0	6,2	5,4	6,2	5,						

Weergave

Toon selectie

Schooljaar

1415 TM-1

Cijfersoort

Alle cijfers

Cijferperiodes

R1 X EIND X

Toon overzicht

Kolomweergave

Kolomnummers

Details

Berekening

Weergave



Aanwezigheid, 1415 TM-1		
<b>september</b>		
<b>november</b>		
wo 19-11	2 AK - MEI - TM1D (002)	BV Boeken vergeten (BK)
ma 24-11	2 EN - VER - TM1D (102)	ZK Ziek (ZK)
ma 24-11	3 BI - SCH - TM1D (202)	ZK Ziek (ZK)
ma 24-11	4 FRT - ALB - TM1D (002)	ZK Ziek (ZK)
ma 24-11	5 NE - DAM - TM1D (108)	ZK Ziek (ZK)
<b>december</b>		
ma 01-12	3 BI - SCH - TM1D (202)	HV Huiswerk vergeten (HV)
do 04-12	1 WI - DAM - TM1D (110)	TL Te laat, met reden (TR)
<b>februari</b>		
vr 13-02	1 TH - WIM - TM1D (004)	ZK Ziek (ZK)
vr 13-02	2 NE - NOF - TM1D (106)	ZK Ziek (ZK)
vr 13-02	3 FA - RIM - TM1D (103)	ZK Ziek (ZK)
vr 13-02	4 WI - DAM - TM1D (110)	ZK Ziek (ZK)
vr 13-02	5 SP - KON - TM1D (106)	ZK Ziek (ZK)
<b>maart</b>		

TL: te laat zonder reden  
 TR: te laat met reden  
 OA: ongeoorloofd absent  
 MB: Medisch bezoek  
 VW: verwijderd uit de les  
 HV: huiswerk niet gemaakt  
 BO: boeken/spullen niet in orde



Mentor



Afdelingscoördinator

Mevr. Verhagen



Directie

Mevr. de Nekker / Dhr. v. Zanten



- Schoolgids
- Te laat
- Absent
- Ziek melden
- Geen huiswerk / boeken
- Toets gemist
- Verlof aanvragen
- Verwijdering uit de les



- Melden bij administratie
- De volgende ochtend melden om 7.45 (bij 1<sup>e</sup> uur vrij meldt de leerling zich om 8.45)
- Iedere opvolgende keer ook om 7.45 melden
- Niet melden is 2x 7.45
- Weer niet melden is vrijdagmiddag corvee. Ouders worden op de hoogte gebracht door mentor.
- Meer dan 30 minuten te laat is OA en dat betekent dat ze op dinsdagmiddag een lesuur inhalen.



- Bij dokters- / tandartsbezoek bellen naar administratie voor 8.15 uur
- Bij ongeoorloofd absent moet de leerling de eerst volgende dinsdagmiddag terugkomen
- Bij niet melden op dinsdagmiddag volgt een interne schorsing
- Absentie wordt gemeld bij leerplicht
- Ouders worden telefonisch op de hoogte gesteld van de absentie



- De ouder/verzorger meldt de leerling **telefonisch** ziek bij de administratie voor het begin van de lesdag (8.15)
- Zodra de leerling beter is, wordt dit weer gemeld bij de administratie
- Als een leerling tijdens de dag ziek wordt, kan de leerling aan de teamleider vragen of hij naar huis mag





- Leerling meldt dit aan het begin van de les bij de docent
- Dit wordt genoteerd in magister
- Bij veelvuldig niet in orde hebben van huiswerk neemt de mentor contact op met thuis



- Op de dag van terugkomst maakt de leerling direct een afspraak bij de docent.
- De toets wordt binnen 10 schooldagen ingehaald.
- Verantwoording ligt bij leerling



- Een verlof aanvraag moet altijd schriftelijk worden ingediend bij Dhr. M. van Zanten  
Formulier op de website:  
'Ouders' – 'verlofaanvraag' – invullen – printen – handtekening – afgeven (via kind) op school



Time-out, paar minuten afkoelen op de gang

Verwijdering: bij ernstig verstoren van de les door gedrag t.a.v. medeleerlingen en/of docent

Leerling -> conciërge, krijgt verwijderingsformulier -> afd. coördinator of directie in afwezigheid van afd. coördinator -> aan het werk voor het vak -> eind van de les melden bij docent -> docent en leerling bespreken een passende maatregel

Mentor bespreekt VW met leerling en eventueel met ouders.


Bij opstapeling van VW's en gebrek aan gedragsverandering zullen er gesprekken worden gevoerd met afd. coördinator, teamleider en/of directeur.



- SMW, Mevr. J. Boelaars
- Vertrouwenspersoon, Dhr. G. vd. Berg
- Remedial Teaching, Mevr. M. Doornbosch  
[mdoornbosch@detooropmavo.nl](mailto:mdoornbosch@detooropmavo.nl)
- Zorgcoördinator, Mevr. J. Stronkhorst



- Programma van Toetsing en Opstroom
- Komt op de website te staan





- Datum nog niet bekend
- De leerling neemt dan €10,- mee en zal die dag dan door de administratie uit de klas worden gehaald.



Bespreek de voor- en nadelen met uw kind.







- Beperk het contact met uw kind tijdens de schooldag. Dit kan voor onnodige afleiding en zorgen. De meeste berichten kunnen ook wachten tot dat uw kind thuis is.
- In geval van nood neem dan contact op met de school dan kunnen wij uw kind uit de les halen en op de hoogte brengen.
- In geval van gebeurtenissen die effect hebben op het gedrag van uw kind neem contact op met de mentor. Vaak is een mail de makkelijkste weg.



- Dit kunt u zelf doen via de ouder inlog van magister. Komt u er niet uit dan kunt u contact opnemen met de administratie.

# Uitdelen informatie



U krijgt mee:

- Schoolgids
  - Brief brugklaskamp
- Medicatie en allergieën formulier
  - Envelop met schoolfoto en
- Ouder inlog gegevens magister

