

Welkom



KLAS: 2

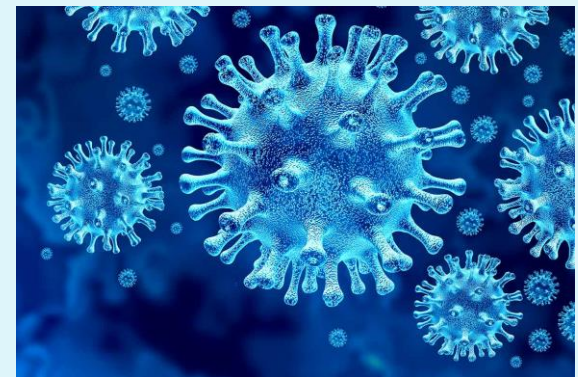
MENTOR:

- 2A: MEVR. NOORDPOOL**
- 2B: MEVR. MEESTERS**
- 2C: MEVR. FRIS**
- 2D: MEVR. KOÇYIGIT**





- Dragen van mondkapjes is verplicht in school wanneer een leerling/medewerker zich verplaatst door de school
- Zoveel mogelijk 1,5 meter afstand houden tussen leerlingen en medewerker(s)





Leerlingen die **niet volledig immuun** zijn (niet volledig zijn gevaccineerd of aan de immuunvoorschriften kunnen voldoen):

- Dienen in quarantaine te gaan als zij in contact zijn geweest (15 minuten binnen 1,5 meter) met een leerling, huisgenoot of een ander persoon waarbij Covid-19 is vastgesteld.
- Worden meer dan dringend verzocht om twee keer per week thuis een zelftest af te nemen. (Deze zijn kosteloos verkrijgbaar bij de receptie).



- Een **immuun persoon** (leerling) hoeft niet thuis te blijven bij een besmetting van een ander persoon en kan onderwijs op school blijven volgen. Ook hoeven zij (mits ze geen klachten hebben), geen zelftesten af te nemen.



www.detooropmavo.nl



- Cijfers
- Overgangsnormen
- Schoolreglement
- Jaaroverzicht
- Belangrijke data



Website



- www.detooropmavo.nl



Zoeken...



Kennismakings-
avonden



Leerling



Actueel



School

Start nieuwe
schooljaar



Magister



Agenda

School-
fotograaf



Nieuwsbrief



- Digitaal
- Website - Ouders



NIEUWSBRIEF



- Ouders hebben vorig jaar een eigen login gekregen

Goedemorgen,

Vul je gebruikersnaam in


 LMC-VO

 |e gebruikersnaam

Doorgaan



- 6 Stappenplan van de Plenda - YouTube





Mentor



Afdelingscoördinator

Mevr. Verhagen



Directie

Mevr. de Nekker / Dhr. v. Zanten



- Schoolgids
- Te laat
- Absent
- Ziek melden
- Geen huiswerk / boeken
- Toets gemist
- Verlof aanvragen
- Verwijdering uit de les



- De ouder/verzorger meldt de leerling **telefonisch** ziek/absent bij de administratie voor het begin van de lesdag (8.15)
- Zodra de leerling beter is, wordt dit weer gemeld bij de administratie
- Als een leerling tijdens de dag ziek wordt, kan de leerling aan de teamleider vragen of hij naar huis mag



- Een verlof aanvraag moet altijd schriftelijk worden ingediend bij Dhr. M. van Zanten
- Formulier op de website:
'Ouders' – 'verlofaanvraag' – invullen – printen – handtekening – afgeven (via kind) op school (of inscannen en mailen)
- Na twee à drie dagen antwoord ophalen bij Dhr. van Zanten



- Leerling maakt zodra hij beter is een afspraak met de betreffende docent om de toets zo snel mogelijk in te halen.



- Ondersteuningscoördinator, Mevr. J. Stronkhorst
- SMW, Mevr. J. Boelaars
- Remedial Teaching,
Mevr. M. Doornbosch & Mevr. I. Meesters
- Begeleider Passend Onderwijs, Mevr. Friele &
Mevr. Jacobse
- Vertrouwenspersoon, Dhr. G. vd. Berg

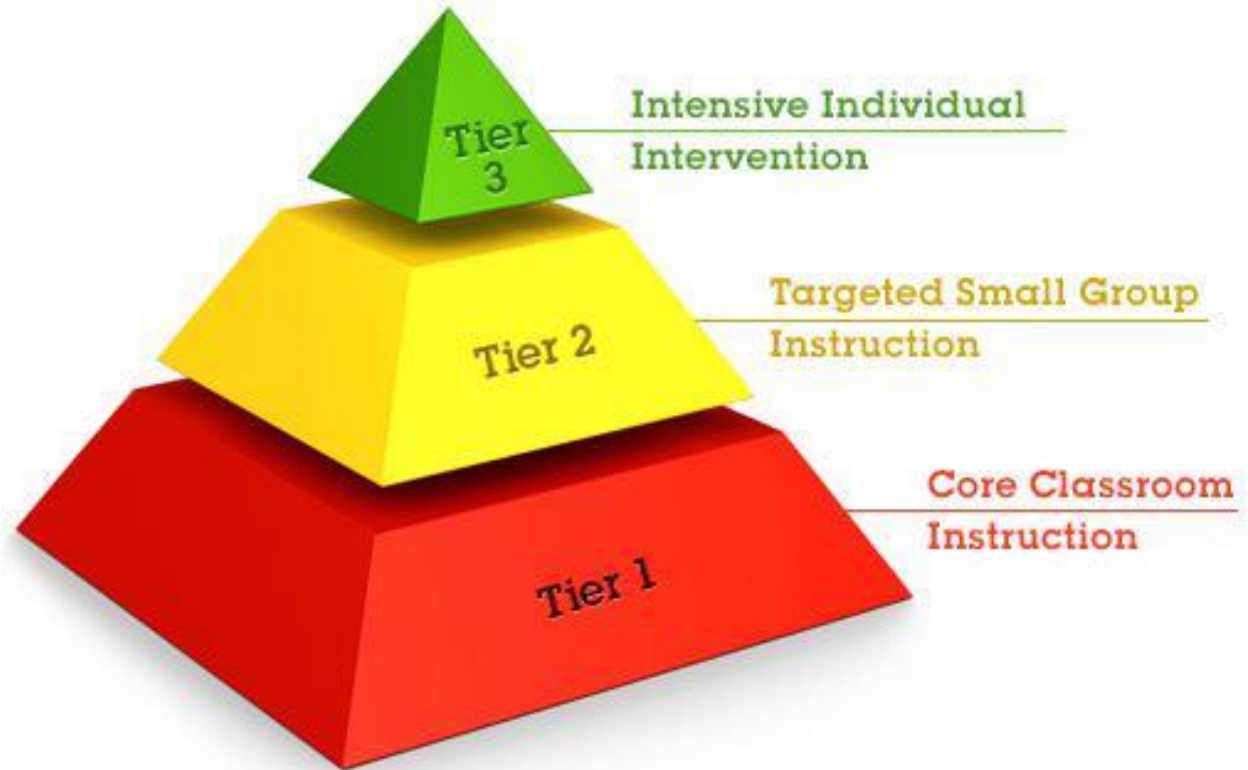


- L2S informatieavond op 27 september
locatie: VCH
tijd: 19.00 uur






- RT in de klas
- Numo
- Plenda



3 Tiers of Support



- Programma van Toetsing en Opstroom
- Komt op de website te staan





- Klas 2 → klas 3
 - Pakket kiezen: Economie, Techniek, Zorg en Welzijn

- Klas 3 → klas 4
 - 6 of 7 vakken examen



- Donderdag 9 september
- De leerling neemt dan €10,- contant mee
- De leerling zal die dag door de administratie uit de klas worden gehaald.





Bespreek de voor- en nadelen met uw kind.







- Beperk het contact met uw kind tijdens de schooldag. Dit kan voor onnodige afleiding en zorgen. De meeste berichten kunnen ook wachten tot dat uw kind thuis is.
- In geval van nood neem dan contact op met de school dan kunnen wij uw kind uit de les halen en op de hoogte brengen.
- In geval van gebeurtenissen die effect hebben op het gedrag van uw kind neem contact op met de mentor. Vaak is een mail de makkelijkste weg.



- Zorg dat de administratie over uw juiste contactgegevens beschikt.
- Dit kunt u zelf aanpassen via de ouder inlog van magister. Komt u er niet uit dan kunt u contact opnemen met de administratie.



U krijgt mee:

- Schoolgids

