

Welkom



VAKKENPAKKETKEUZE VAN KLAS 1 NAAR 2

**PRESENTATIE:
MEVR. VERHAGEN**





Waar gaan we het over hebben?

- Kiezen (waarom, wie, wat en hoe?)
- Keuzeformulier inleveren
- Overgangsnormen
- Cult-uur en CKV
- Cambridge English
- Vragen?



- Minder vakken (huiswerk)
- Minder toetsen
- Geen 1-uurs vakken (2Mavo)
- Je kan stoppen met een vak waar je minder goed in bent.
- Ruimte voor plus-vakken




Wie kiezen?



Iedereen!

Leerlingen van **1m** kiezen 4 van de 6 vakken.

Leerlingen van **1m/h** kiezen ook 4 van de 6 vakken
voor het geval ze naar 2 mavo gaan.





Vanwege de opstroom mogelijkheid naar 3 havo is het niet mogelijk minder vakken te kiezen.

- FA en DU **2 uur**
- GS, AK, fine-Art en media-Design **1 uur**

Wel een **keuze maken** voor het geval dat 2m/h aan het einde van het schooljaar toch niet mogelijk is.

Wat kiezen?

Vakken leerjaar 1:

- Nederlands
- Engels
- Frans
- Aardrijkskunde
- Geschiedenis
- Wiskunde
- Biologie
- Fine-Art
- Media-Design
- Theater
- LO
- Cult-uur

4 vakken kiezen uit:

- Frans
- Duits
- Geschiedenis
- Aardrijkskunde
- Fine-Art
- Media-Design

Een vak dat je niet meer volgt in klas 2 kan je straks in klas 3 of 4 ook niet meer volgen.

Wat kiezen?



Bedenk wat je leuk vindt en waar je goed in bent.



Frans, Duits, Aardrijkskunde,
Geschiedenis, Fine-Art, Media-Design



Als je nu al weet dat je naar het MBO - Grafisch Lyceum, Theater MBO of het Hout- en Meubileringscollege - dan is het verstandig om Fine-Art en/of Media-Design te kiezen.



Houd met het kiezen ook rekening met je toekomst en wat je na de Toorop wilt.

MBO?

HAVO*?

* Let op, sommige vakken zijn dan belangrijker



Profiel: Cultuur en Maatschappij

Profielvakken (verplicht):

- Frans of Duits
- Geschiedenis

3 keuzevakken:

- Wi, Eco, Du, Fa, Ak, Tek ...
(... Havo's bieden zelf ook keuzevakken aan)

Profiel: Economie en Maatschappij

Profielvakken (verplicht):

- Economie
- Wiskunde (A)
- Geschiedenis


2 keuzevakken

- Fa, Du, Ak, Tek, Bio ...
(... Havo's bieden zelf ook keuzevakken aan)

Hoe kiezen?



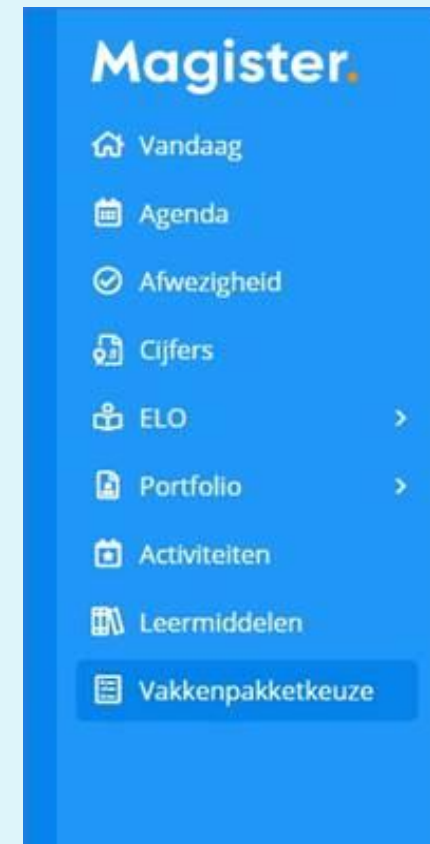
- In de mentorles zal aandacht worden besteed aan:
“leer je kwaliteiten kennen en leer kiezen.”
- Ga thuis het gesprek aan.
- Twijfel over een vak? Vraag advies aan de vakdocent.





Digitaal via Magister

- 24 februari t/m 18 maart
- Via account van ouder en leerling
- Aanpassen tot sluitingsdatum
- 4 vakken kiezen





De overgangsnormen zoals vermeld in de schoolgids zijn van kracht.

Aantal tekorten	Minimum punten-totaal	Resultaat		
0	66	Bevorderd		
1	66	Bevorderd		
2	66	Bevorderd		
3	66		Bespreken	
3	< 66			Niet bevorderd
4 of meer				Niet bevorderd



Cult-uur

Het resultaat van het vak Cult-uur wordt met een portfoliocijfer meegenomen naar klas 2 en vervolgens naar klas 3 waar het mede bepalend is voor het eindresultaat van CKV.





- 2 klassen: mavo/havo verplicht en mavo (1 keuze klas)
- Aparte Cambridge leerlijn t/m klas 4
- Leerlijn afsluiten met Cambridge First Examen ERK niveau B2



Cambridge Assessment
English

