

Welkom



VAKKENPAKKETKEUZE VAN KLAS 2 NAAR 3

**PRESENTATIE:
MEVR. VERHAGEN & MEVR. PASMAN**

**ZOU U TIJDENS DE PRESENTATIE CAMERA EN
GELUID UIT WILLEN ZETTEN**





Waar gaan we het over hebben?

1. Verplichte vakken en keuzevakken
2. Profielen
3. Hoe kiezen?
4. Keuzeformulier inleveren
5. Een nieuw vak
6. Vragen?

Gemeenschappelijk deel (verplicht):

- Nederlands
- Engels
- T&T

Gemeenschappelijk deel afgerond in klas 3 of voor het examen (verplicht):

- CKV (Cult-uur in klas 1 en 2)
- Maatschappijleer
- LO

5 vakken kiezen:

- Frans
- Duits
- Geschiedenis
- Aardrijkskunde
- Wiskunde
- Natuurkunde
- Biologie
- Economie
- **Tekenen***
- **Media-Design***
- **Theater***

* max 2 creatieve vakken

Keuzeformulier

Verplichte vakken:	Gemeenschappelijk deel
<ul style="list-style-type: none"> Nederlands Engels 	* T&T (ook verplicht)

Zorg en Welzijn	Economie	Techniek
Verplicht profielvak: 0 Biologie	Verplicht profielvak: 0 Economie	Verplicht profielvak: 0 Wiskunde 0 Nask1

Aanvullende profielvakken: 0 Wiskunde en/of 0 Geschiedenis en/of 0 Aardrijkskunde	Aanvullende profielvakken: 0 Wiskunde en/of 0 Duits en/of 0 Frans	Aanvullende profielvakken:
---	---	-----------------------------------

Zorg dat je bij het profiel of de profielen die je kiest in ieder geval 1 van de aanvullende profielvakken kiest. (alleen bij het profiel Techniek hoeft dat niet)

Vrije deel:	7 ^e vak
0 Wiskunde	0
0 Duits	0
0 Frans	0
0 Aardrijkskunde	0
0 Geschiedenis	0
0 Biologie	0
0 Economie	0
0 Nask1	0
0 Tekenen	0
0 BAV (media design)	0
0 Drama (theater)	0
0 Kunst	0
0 Muziek	0

Als je Tekenen en BAV kies moet 1 van de 2 je 7^e vak zijn.

! Vul met de vakken uit het vrije deel het aantal gekozen vakken aan tot 6 of 7

!! Je kunt een vak maar 1 keer kiezen, dus als je een vak al hebt aangekruist in een oranje, geel of groen hoeft je dat vak niet nog een keer aan te kruisen.

!!! Je mag geen vakken kiezen die je in leerjaar 3 al hebt laten vallen.



Gemeenschappelijk deel met de verplichte vakken

Zorg en Welzijn	Economie	Techniek
Verplicht profielvak: 0 Biologie	Verplicht profielvak: 0 Economie	Verplicht profielvak: 0 Wiskunde 0 Nask1

Aanvullende profielvakken:	Aanvullende profielvakken:	Aanvullende profielvakken:
0 Wiskunde en/of 0 Geschiedenis en/of 0 Aardrijkskunde	0 Wiskunde en/of 0 Duits en/of 0 Frans	

Zorg dat je bij het profiel of de profielen die je kiest in ieder geval 1 van de aanvullende profielvakken kiest. (alleen bij het profiel Techniek hoeft dat niet)



Vrije deel

Vrije deel:	7 ^e vak
0 Wiskunde	0
0 Duits	0
0 Frans	0
0 Aardrijkskunde	0
0 Geschiedenis	0
0 Biologie	0
0 Economie	0
0 Nask1	0
0 Teken	0
0 BAV (media design)	0
0 Drama (theater)	0
0 T&T	0

Als je Teken en BAV kies moet 1 van de 2 je 7^e vak zijn.

! Vul met de vakken uit het vrije deel het aantal gekozen vakken aan tot 6 of 7

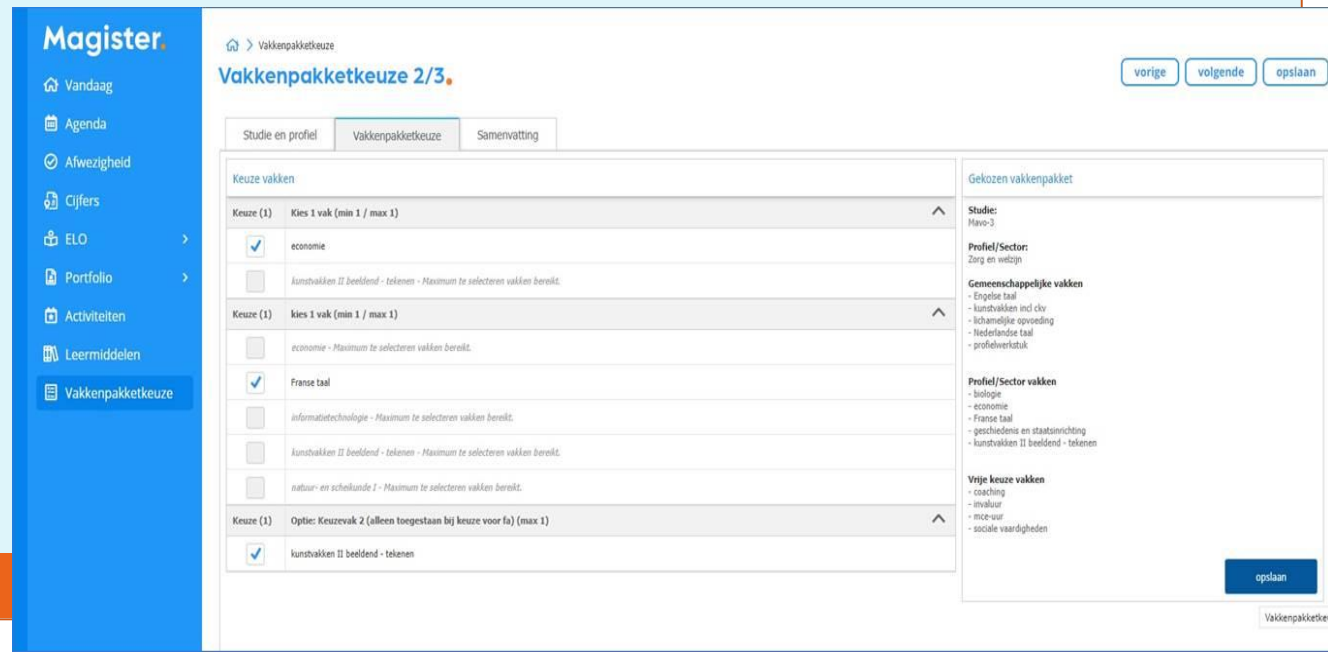
!! Je kunt een vak maar 1 keer kiezen, dus als je een vak al hebt aangekruist in een oranje, geel of groen hoef je dat vak niet nog een keer aan te kruisen.

!!! Je mag geen vakken kiezen die je in leerjaar 3 al hebt laten vallen.



Digitaal via Magister


- 24 februari t/m 16 maart
- Via account van ouder en leerling
- Aanpassen tot sluitingsdatum



The screenshot shows the Magister interface for selecting subject packages. On the left is a blue navigation sidebar with options like 'Vandaag', 'Agenda', 'Afwezigheid', 'Cijfers', 'ELO', 'Portfolio', 'Activiteiten', 'Leermiddelen', and 'Vakkenpakketkeuze'. The main content area is titled 'Vakkenpakketkeuze 2/3' and has three tabs: 'Studie en profiel', 'Vakkenpakketkeuze', and 'Samenvatting'. The 'Vakkenpakketkeuze' tab is active, showing a list of subject packages to be selected. Each package has a checkbox and a description. The 'Gekozen vakkenpakket' section on the right shows the selected packages: 'Studie: Mavo-3', 'Profiel/Sector: Zorg en welzijn', 'Gemeenschappelijke vakken' (Engelse taal, kunstvakken incl civ, lichamelijke opvoeding, Nederlandse taal, profielwerkstuk), 'Profiel/Sector vakken' (biologie, economie, Franse taal, geschiedenis en staatsinrichting, kunstvakken II beeldend - tekenen), and 'Vrije keuze vakken' (coaching, invaluur, mvc-uur, sociale vaardigheden). A blue 'opslaan' button is at the bottom right.



Een vak dat je niet volgt in klas 2 kan je straks in klas 3 en 4 ook niet volgen!





Kies wat je leuk vindt en waar je goed in bent.



Leerjaar 2: **11 vakken**



Leerjaar 3: **8 vakken**



Leerjaar 4: **6 vakken** (*of een 7^e vak*)

In leerjaar 4 hou je uiteindelijk 6 vakken over.

Heb je ambitie? Wil je naar de havo?

Dan is het kiezen van een 7^e vak mogelijk.



Houd met het kiezen ook rekening met je toekomst en wat je na de Toorop wil.

MBO?

HAVO*?

* Let op, sommige vakken zijn dan belangrijker

Media-Design of Theater kiezen en een havo-wens?
Neem contact op met de havo naar keuze of doorstroom
mogelijk is.

Cultuur en Maatschappij

Profielvakken:

- Frans of Duits
- Geschiedenis

3 keuzevakken:

- Wi, Eco, Du, Fa, Ak, Tek ...
(... Havo's bieden zelf ook keuzevakken aan)

Economie en Maatschappij

Profielvakken:

- Economie
- Wiskunde (A)
- Geschiedenis


2 keuzevakken

- Fa, Du, Ak, Tek, Bio ...
(... Havo's bieden zelf ook keuzevakken aan)

Hoe kiezen?



- In de mentorles zal aandacht worden besteed aan: “leer je kwaliteiten kennen en kiezen.”
- Ga thuis het gesprek aan.
- Twijfel over een vak? Vraag advies aan de vakdocent.



Hoe kiezen?



Handig om te weten

- www.kiesmbo.nl
- www.roc.nl (video's)
- **Momenteel stellen bijna alle MBO's géén eisen aan het vakkenpakket.**

Als je naar het MBO met een doorlopende leerlijn wilt - Grafisch Lyceum, Theater MBO of het Hout- en Meubileringscollege - dan is het verstandig om Fine-Art, Media-Design of Theater te kiezen.



De overgangsnormen (**2m**) zoals vermeld in de schoolgids zijn van kracht.

Aantal tekorten	Min. punten-totaal	Resultaat		
0	72	Bevorderd		
1	72	Bevorderd		
2	72	Bevorderd		
3	72		Bespreken	
3	< 72			Niet bevorderd
4 of meer				Niet bevorderd

Het resultaat van de Cultuurdagen wordt, door middel van een portfolio, meegenomen naar klas 3 waar het mede bepalend is voor het eindresultaat van CKV.



De overgangsnormen (**2m/h**) zoals vermeld in de schoolgids zijn van kracht.

Aantal tekorten	Min. punten-totaal	Resultaat		
0	84	Bevorderd		
1	84	Bevorderd		
2	84	Bevorderd		
3	84		Bespreken	
3	< 84			Niet bevorderd
4	84		Bespreken	
4	< 84			Niet bevorderd
5 of meer				Niet bevorderd

Het resultaat van de Cultuurdagen wordt, door middel van een portfolio, meegenomen naar klas 3 waar het mede bepalend is voor het eindresultaat van CKV.

Technologie & Toepassing



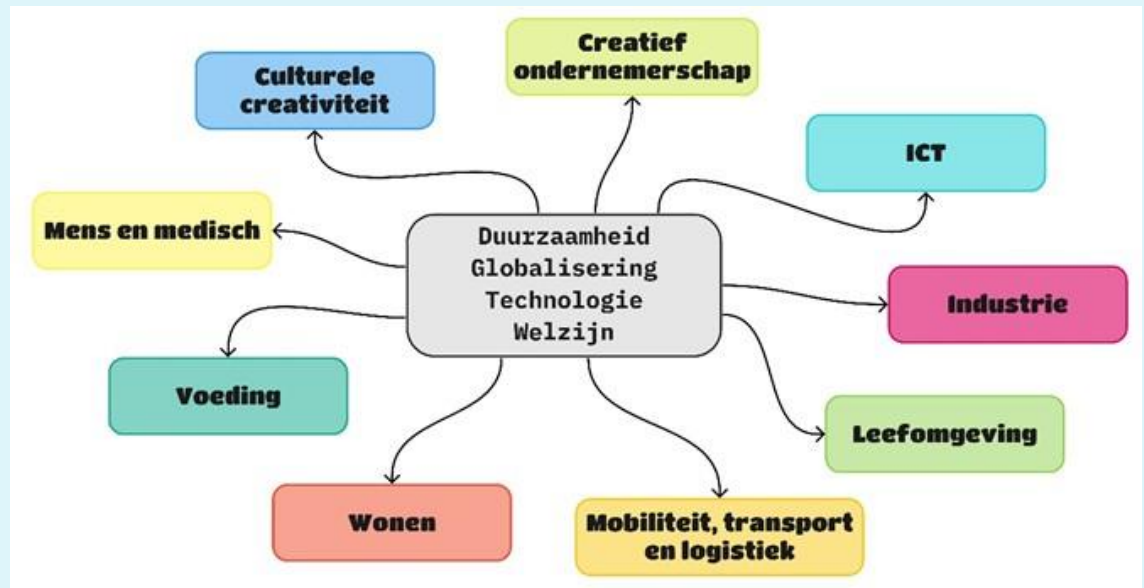
NIEUW PRAKTIJKVAK IN KLAS 3

DHR. CATIJN, MEVR. FERGUSON & MEVR. KRUL

VERPLICHT EXAMENVAK IN KLAS 3 & 4



- Werken aan opdrachten van echte opdrachtgevers
- Leren hoe je een probleem stap voor stap aanpakt
- Maken van een ontwerp of product voor de opdrachtgever
- Presenteren van je ontwerp of product aan de opdrachtgever





- Praktijkvak
- Zelfstandig in groepen aan de projecten werken
- Gebruik maken van kennis uit andere vakken
- Verdiepen in je vervolgopleiding en loopbaan

Vakkenpakket

- Kan in elk profiel
- Sluit aan op mbo en havo







?