

Welkom



VAKKENPAKKETKEUZE VAN KLAS 2 NAAR KLAS 3

PRESENTATIE:

T. VAN LEEUWEN & A. PASMEN





Waar gaan we het over hebben?

1. Verplichte vakken en keuzevakken
2. Profielen
3. Hoe kiezen?
4. Keuzeformulier inleveren
5. Een nieuw vak
6. Vragen?

Gemeenschappelijk deel (verplicht):

- Nederlands
- Engels
- T&T

Gemeenschappelijk deel afgerond in klas 3 of voor het examen (verplicht):

- LO
- Maatschappijleer
- CKV (Cult-uur in klas 1 en 2)

5 vakken kiezen:

- Frans
- Duits
- Geschiedenis
- Aardrijkskunde
- Wiskunde
- Natuurkunde
- Biologie
- Economie
- **Tekenen***
- **Media-Design***
- **Theater***

* max 2 creatieve vakken

Profielen



Verplichte vakken:

- 0 Nederlands
- 0 Engels
- 0 Technologie & Toepassing
- 0 LO
- 0 Maatschappijleer
- 0 Kunstvakken

Zorg en Welzijn	Economie	Techniek
Verplicht profielvak: 0 Biologie	Verplicht profielvak: 0 Economie	Verplicht profielvak: 0 Wiskunde 0 Nask1

Aanvullende profielvakken:	Aanvullende profielvakken:	Aanvullende profielvakken:
0 Wiskunde en/of 0 Geschiedenis en/of 0 Aardrijkskunde (minimaal 1 maar 2 of 3 kan ook)	0 Wiskunde en/of 0 Duits en/of 0 Frans (minimaal 1 maar 2 of 3 kan ook)	

Vrije deel



Vrije deel:

- 0 Wiskunde
- 0 Duits
- 0 Frans
- 0 Aardrijkskunde
- 0 Geschiedenis
- 0 Biologie
- 0 Economie
- 0 Nask1
- 0 Tekenен
- 0 BAV (media design)
- 0 Drama (Theater)

- In klas heb je dus 11 vakken.



Verplichte vakken:

- Nederlands
- Engels
- Technologie & Toepassing
- LO
- Maatschappijleer
- Kunstvakken

Zorg en Welzijn	Economie	Techniek
Verplicht profielvak: <input type="checkbox"/> Biologie	Verplicht profielvak: <input type="checkbox"/> Economie	Verplicht profielvak: <input type="checkbox"/> Wiskunde <input type="checkbox"/> Nask1

Aanvullende profielvakken:	Aanvullende profielvakken:	Aanvullende profielvakken:
<input type="checkbox"/> Wiskunde en/of <input type="checkbox"/> Geschiedenis en/of <input type="checkbox"/> Aardrijkskunde (minimaal 1 maar 2 of 3 kan ook)	<input type="checkbox"/> Wiskunde en/of <input type="checkbox"/> Duits en/of <input type="checkbox"/> Frans (minimaal 1 maar 2 of 3 kan ook)	


Zorg dat je bij het profiel (of de profielen) die je kiest in ieder geval 1 van de aanvullende profielvakken aankruist. Bij techniek hoeft dat niet.

Vrije deel:

- Wiskunde
- Duits
- Frans
- Aardrijkskunde
- Geschiedenis
- Biologie
- Economie
- Nask1
- Tekenen
- BAV (media design)
- Drama (Theater)



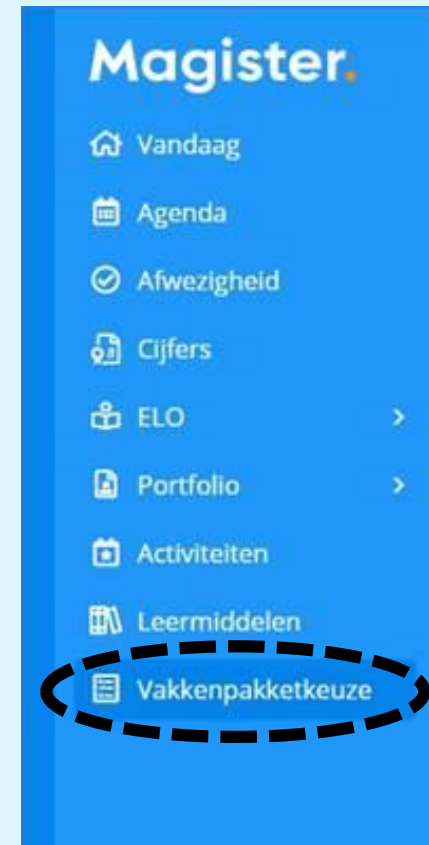
Een vak dat je niet volgt in klas 2 kan je straks in klas 3 en 4 ook niet volgen!





Digitaal via Magister

- Vanaf 14 februari t/m 7 maart
- Samen invullen met leerlingaccount
- Aanpassen tot sluitingsdatum



Kiezen



Kies wat je leuk vindt en waar je goed in bent.



Leerjaar 2: **11 vakken**



Leerjaar 3: **8 vakken**



Leerjaar 4: **6 vakken** (*of een 7^e vak*)

In leerjaar 4 hou je uiteindelijk 6 vakken over.

Heb je ambitie? Wil je naar de havo?

Dan is het kiezen van een 7^e vak mogelijk.



Houd met het kiezen ook rekening met je toekomst en wat je na de Toorop wil.

MBO?

HAVO*?

* Let op, sommige vakken zijn dan belangrijker

Media-Design of Theater kiezen en een havo-wens?
Neem contact op met de havo naar keuze of doorstroom
mogelijk is.

Cultuur en Maatschappij

Profielvakken:

- Frans of Duits
- Geschiedenis

3 keuzevakken:

- Wi, Eco, Du, Fa, Ak, Tek ...
(... Havo's bieden zelf ook keuzevakken aan)

Economie en Maatschappij

Profielvakken:

- Economie
- Wiskunde (A)
- Geschiedenis


2 keuzevakken

- Fa, Du, Ak, Tek, Bio ...
(... Havo's bieden zelf ook keuzevakken aan)

Hoe kiezen?



- In de mentorles zal aandacht worden besteed aan:
“leer je kwaliteiten kennen en kiezen.”
- Ga thuis het gesprek aan.
- Twijfel over een vak? Vraag advies aan de vakdocent.



Hoe kiezen?



Handig om te weten

- www.kiesmbo.nl
- www.roc.nl (video's)
- **Momenteel stellen bijna alle MBO's géén eisen aan het vakkenpakket.**

Als je naar het MBO met een doorlopende leerlijn wilt - Grafisch Lyceum, Theater MBO of het Hout- en Meubileringscollege - dan is het verstandig om Fine-Art, Media-Design of Theater te kiezen.



De overgangsnormen (**2m**) zoals vermeld in de schoolgids zijn van kracht.

Aantal tekorten	Min. punten-totaal	Resultaat		
0	72	Bevorderd		
1	72	Bevorderd		
2	72	Bevorderd		
3	72		Bespreken	
3	< 72			Niet bevorderd
4 of meer				Niet bevorderd

Het resultaat van de Cultuurdagen wordt, door middel van een portfolio, meegenomen naar klas 3 waar het mede bepalend is voor het eindresultaat van CKV.



De overgangsnormen (**2m/h**) zoals vermeld in de schoolgids zijn van kracht.

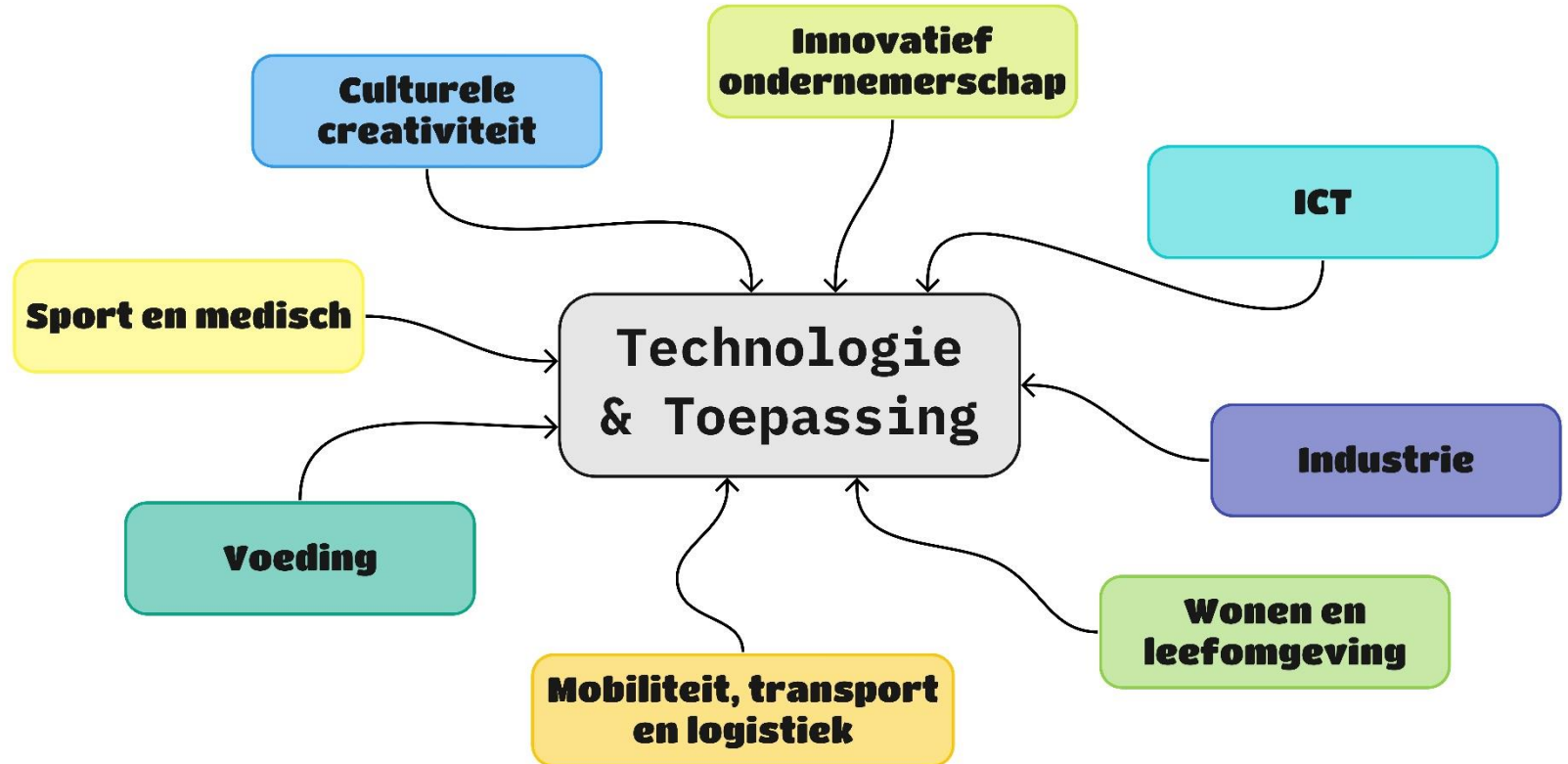
Aantal tekorten	Min. punten-totaal	Resultaat		
0	84	Bevorderd		
1	84	Bevorderd		
2	84	Bevorderd		
3	84		Bespreken	
3	< 84			Niet bevorderd
4	84		Bespreken	
4	< 84			Niet bevorderd
5 of meer				Niet bevorderd

Het resultaat van de Cultuurdagen wordt, door middel van een portfolio, meegenomen naar klas 3 waar het mede bepalend is voor het eindresultaat van CKV.



- Werken aan opdrachten van echte opdrachtgevers
- Leren hoe je een probleem stap voor stap aanpakt
- Maken van een ontwerp of product voor de opdrachtgever
- Presenteren van je ontwerp of product aan de opdrachtgever
- Verdiepen in je vervolgopleiding en loopbaan
- Verplicht vak in klas 3, keuzevak in klas 4 (geen CSE)
- Dhr. Catijn, mevr. Ferguson, mevr. Krul,
mevr. Peña & dhr. van Engelen

T&T







?